





別表1 提供する県産木材一覧表

構造材		寸法	材長	備考
①スギ柱		105mm×105mm×3m		含水率20%以下 JAS1級 節有り
		120mm×120mm×3m		
		135mm×135mm×3m		
②スギ梁・桁		105mm×210mm×3.4m		含水率20%以下 JAS2級 節有り
		120mm×210mm×3.4m		
		105mm×240mm×3.4m		
		120mm×240mm×3.4m		
		105mm×270mm×3.4m		
		120mm×270mm×3.4m		
③内装材		厚幅	長さ	備考
スギ壁板		9mm×90mm×1920mm		本実 埋木処理 塗装 無塗装 含水率15%以下 節有り ※サイズ・規格については 熊本県木材協会連合会へ お問い合わせください。
ヒノキ壁板		9mm×90mm×1920mm		
スギ床板		15mm×105mm×1920mm		
ヒノキ床板		15mm×105mm×1920mm		
スギ根太 レス床板		30mm×145mm×3920mm 30mm×165mm×3950mm		
④構造用合板		厚幅	長さ	備考
スギ・ヒノキ 複合合板		28mm×920mm×1820mm 24mm×920mm×1820mm		※サイズ・規格については 熊本県木材協会連合会へ お問い合わせください。

※写真はイメージです。

申し込み先・お問い合わせ

一般社団法人 熊本県木材協会連合会

〒862-0954 熊本市中央区神水1丁目11番14号(熊本県木材会館内)

TEL.096-382-7919 FAX.096-382-7893

<http://www.kumamotonoki.com>

お問い合わせ

熊本県農林水産部森林局林業振興課

〒862-8570 熊本市中央区水前寺6-18-1

ダイヤルイン 096-333-2448 FAX.096-381-8710